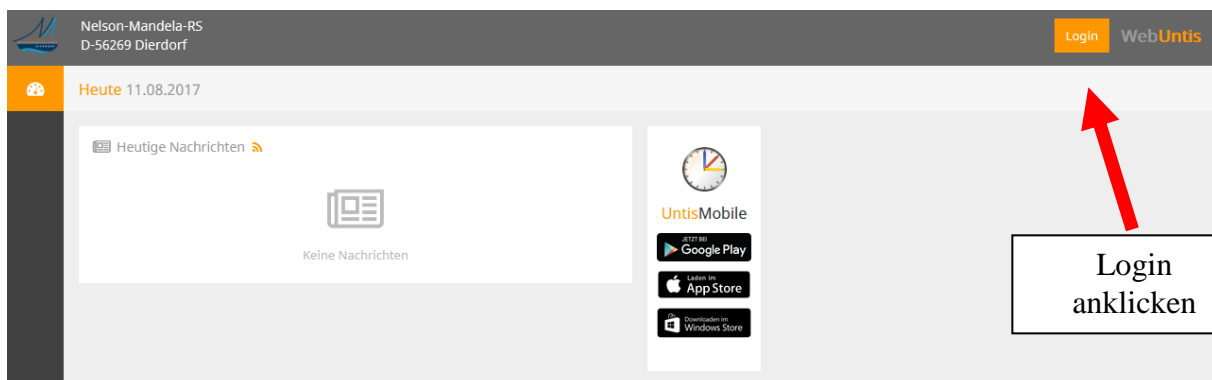


## Zugang zum elektronischen Klassenbuch an der Nelson-Mandela-Schule Dierdorf

Sehr geehrte Eltern und Erziehungsberechtigten,  
für den besseren Überblick über den Unterricht Ihres Kindes, sollten Sie sich bei unserem elektronischen Klassenbuch anmelden.

Dazu müssen Sie zunächst auf folgende Seite wechseln:

<https://borys.webuntis.com/WebUntis/?school=nms-dierdorf#/basic/main>



Hier müssen Sie den Benutzernamen und das Passwort eingeben, das Sie von der Schule erhalten haben.

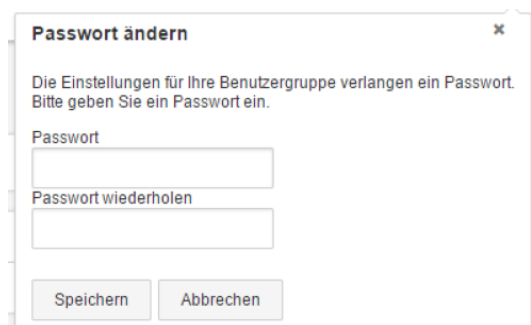
Direkt danach werden Sie aufgefordert, ein neues eigenes Passwort einzugeben. Dies sollte dann eines sein, das folgenden Vorgaben entspricht:

Mindestens 8 Zeichen, Groß- u. Kleinbuchstaben, Zahl und Sonderzeichen.

Dieses Passwort sollte Ihrem Kind aus verständlichen Gründen nicht bekannt sein!

Notieren Sie sich das Passwort!


Sobald Sie das neue Passwort zweimal übereinstimmend eingegeben haben, kommt Sie in das Portal.



Wenn Sie später den Zugriff über eine APP nutzen wollen, müssten Sie als nächstes diesen aktivieren.

1. Klicken Sie auf den Profil-Button (oben rechts)
2. Klicken Sie auf den Reiter Freigabe
3. Aktivieren Sie den Zugang für Untis Mobile

Außerdem sollten Sie die Emailadresse auf dem Reiter Allgemein eintragen, um eine einfache Kommunikation zu ermöglichen (freiwillig).



Nun müssen Sie nur noch die APP auf Ihrem Smartphone oder Tablet installieren.

Eine Anleitung dafür finden Sie hier:

<http://www.oszimt.de/fileadmin/repository/pdf/service/WebUntisMobil.pdf>